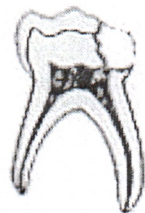
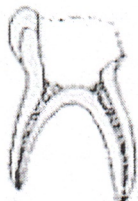


FORMULARIO DE CONSENTIMIENTO DE PULPOTOMÍA DE DIENTES PRIMARIOS

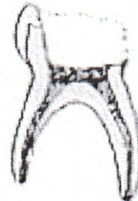
Una carie profunda en el diente de leche de su hijo puede extenderse hacia el nervio ("pulpa") del diente. En tales casos, se recomienda una pulpotomía o "canal de la raíz del bebé" para salvar el diente. La pulpotomía de un diente de leche es similar, pero no tan compleja, como un tratamiento de endodoncia en un diente adulto. El objetivo de ambos procedimientos es prevenir la pérdida innecesaria de dientes. Debido a que los dientes de leche de su hijo son importantes para guiar los dientes permanentes en su posición correcta, es mejor tratar de mantenerlos en la boca de su hijo/a hasta que se pierdan naturalmente. Dado que el éxito del tratamiento es alto, la Asociación Dental Americana recomienda pulpotomías sobre las extracciones. Mantener el diente en la boca ayuda a su hijo a comer y también minimiza las posibilidades de desarrollar una maloclusión.




Exposed
Dental Pulp



Infected Pulp
Removed



Medicated and
Sealed



Stainless Steel
Crown

Una pulpotomía elimina parte del nervio (pulpa) de un diente. Esto disminuye la posibilidad de que se forme un absceso (infección). Se coloca un material de relleno medicado en el espacio nervioso. La mayoría de las veces, la eliminación del nervio infectado deja el diente en una condición debilitada. Con el fin de fortalecer el diente y asegurar el éxito del tratamiento del nervio, una corona de acero inoxidable o "capa" se ajusta al diente. La corona saldrá por sí sola cuando el diente primario al que está unido se pierda naturalmente. Su hijo debe evitar comer alimentos pegajosos, como caramelos y chicles, ya que tendrán una tendencia a aflojar la corona y hacer que se desprenda o gotee.

El 90% de las pulpotomías son exitosas. Sin embargo, el 10% de los dientes tratados con pulpotomías y coronas de acero inoxidable aún puede infectarse.

Algunos padres eligen (por razones estéticas) que los dientes tratados con pulpotomía se restauren con solo un material de relleno "compuesto" del color del diente en lugar de una corona de acero inoxidable, la probabilidad de que se desarrolle un absceso aumenta, si el diente se infecta se tendrá que extraer y se colocará un mantenedor de espacio para mantener el espacio para el diente permanente que eventualmente lo reemplazará.

Cepillandose y usando hilo dental adecuadamente minimizarán la posibilidad de formación de abscesos. Como un diente puede tener un absceso con o sin dolor, también se recomienda que se realicen chequeos regulares cada seis meses para mantener el diente bajo observación.

Información general:

- Si se le administró anestesia local a su hijo/a para una pulpotomía, obsérvelo durante varias horas para asegurarse de que no esté masticando su mejilla, lengua o labio mientras estén adormecidos.
- Las encías de su hijo pueden estar ligeramente sensibles después. Cepille y use hilo dental como recomendado después del procedimiento. Recuerde que una boca limpia sana más rápido.
- Evite los alimentos duros y pegajosos que tienden a quitar la corona.

POR FAVOR, NOTIFIQUENOS si su hijo/a continúa quejándose de incomodidad después de 24 horas.



*** Por favor verifique los servicios que se consienten**

- Pulpotomia
- Corona de acero inoxidable

Nombre del paciente _____

Firma del paciente, tutor legal o
representante autorizado _____

Fecha _____

Tooth Numbers: _____
(Números de
los dientes) _____

Witness to signature (Testigo) _____

Date (fecha) _____